

# FENCES

จัดระเบียบหน้าจอ

- ▣ ผู้ใช้งาน Windows หลายๆ คนมักจะชอบกองไฟล์ไว้หน้า Desktop เป็นจำนวนมากๆ ทำให้หน้าจอตุรกก เวลาจะหาไฟล์ที่ต้องการก็มักจะหายาก หรือบางคนหาไม่เจอเลยก็มี วันนี้เลยมีทริป/ ทริคมาสอนวิธีการจัดระเบียบหน้าจอ Desktop ของคุณด้วย "**Fences**" เป็นฟรีแวร์ สามารถช่วยให้คุณจัดโปรแกรม และไฟล์เป็นหมวดหมู่ สามารถตั้งชื่อได้ ทำให้คุณไม่สับสน เวลาจะหาไฟล์ที่ต้องการก็สามารถหาได้สบายครับ
- ▣ สำหรับผู้ที่ยังไม่มีโปรแกรม **Fences** สามารถ[ดาวน์โหลดได้ที่นี้](#)

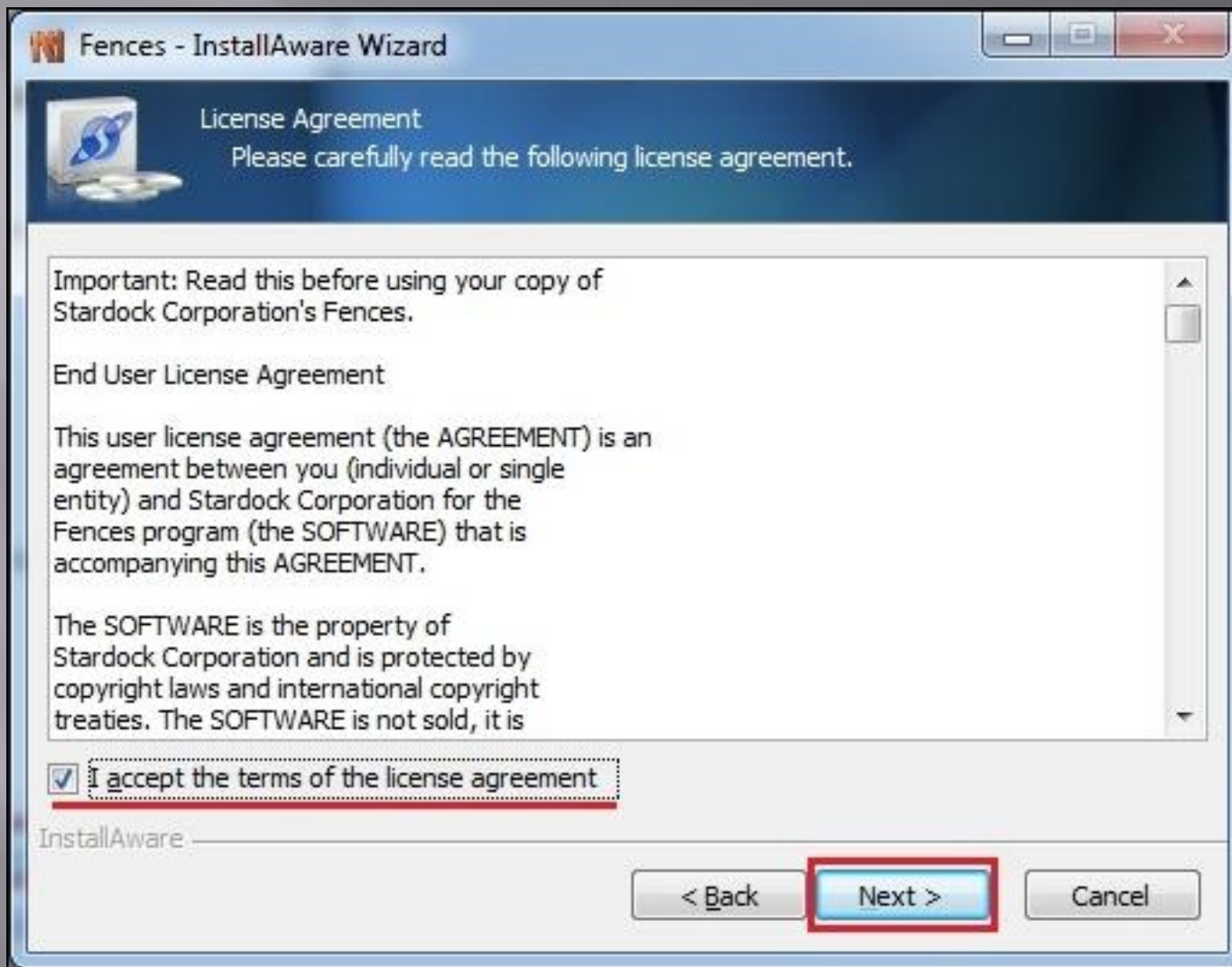
หน้าตา Desktop ที่ใช้ Fences ครับ ดูเป็นระเบียบเรียบร้อยครับ  
แบ่งหมวดหมู่ได้ชัดเจนนอกจากนี้ Fences ยังสามารถปรับเปลี่ยนสี และ  
ขนาดของหน้าต่างที่แบ่งหมวดหมู่ได้ด้วยครับ



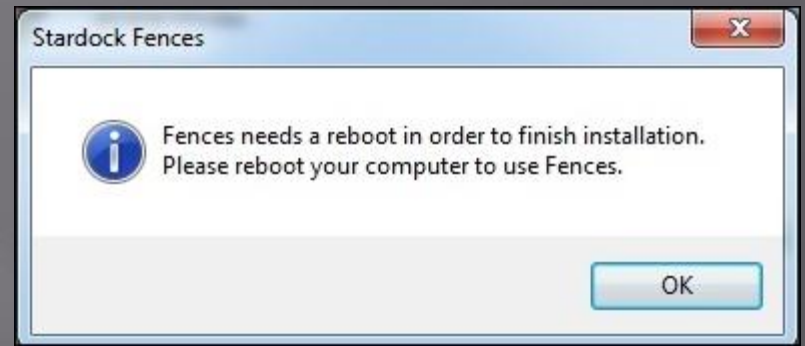
# มาดูขั้นตอนการติดตั้ง และใช้งานโปรแกรม Fences กันเลยครับ



กดตัว Setup เข้ามาแล้วจะเป็นแบบนี้ครับ "Next" ไปเลย

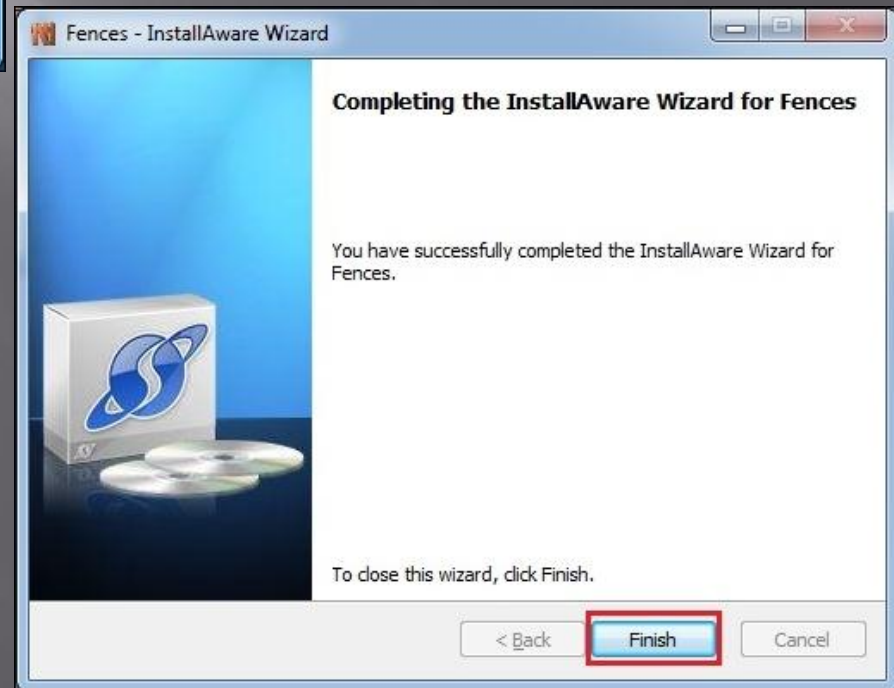


- ☐ ยอมรับเงื่อนไขการใช้งาน และกด "Next" ไปเรื่อยๆ ตามรูปเลยครับ



- ▣ โปรแกรมจะแนะนำว่า ให้ Restart 1 รอบครับ กด "OK" ไป

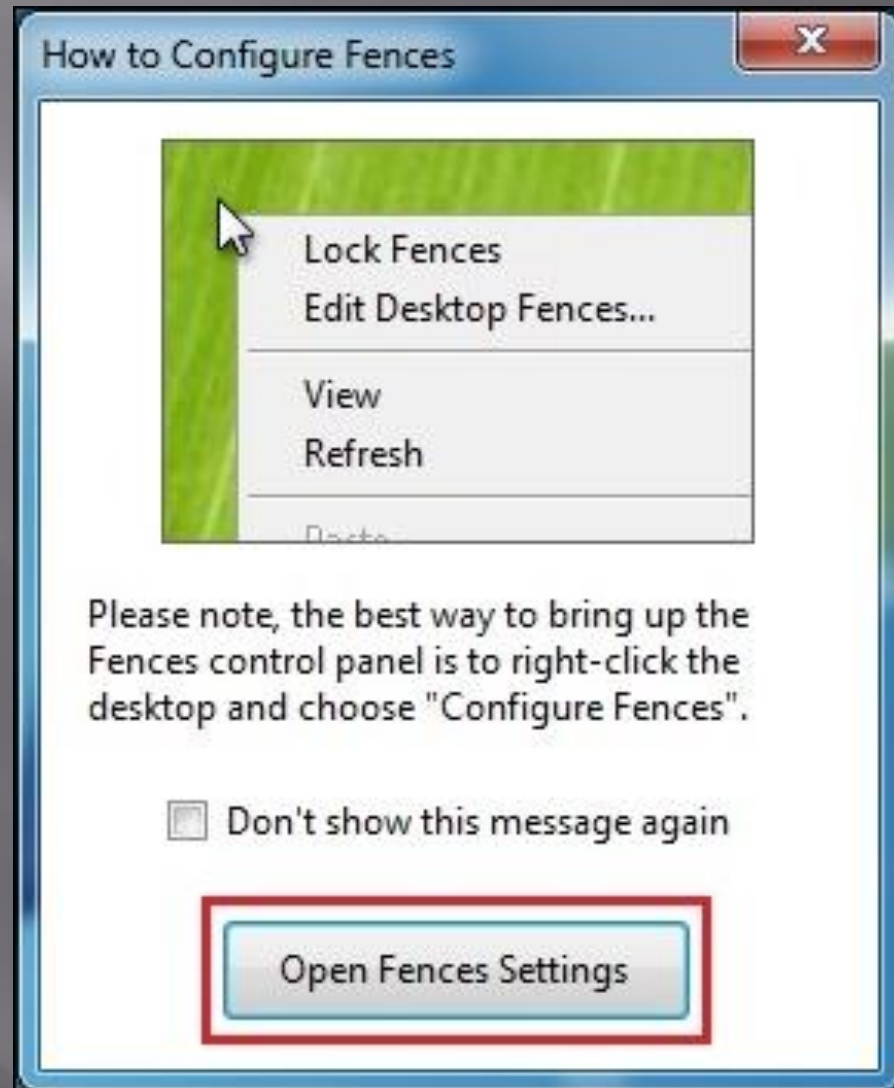
จะมาที่หน้านี้ กด "Finish" ครับ  
(แนะนำให้ไป Restart เอง 1 รอบครับ  
เพื่อให้การติดตั้งเป็นไปอย่างสมบูรณ์)



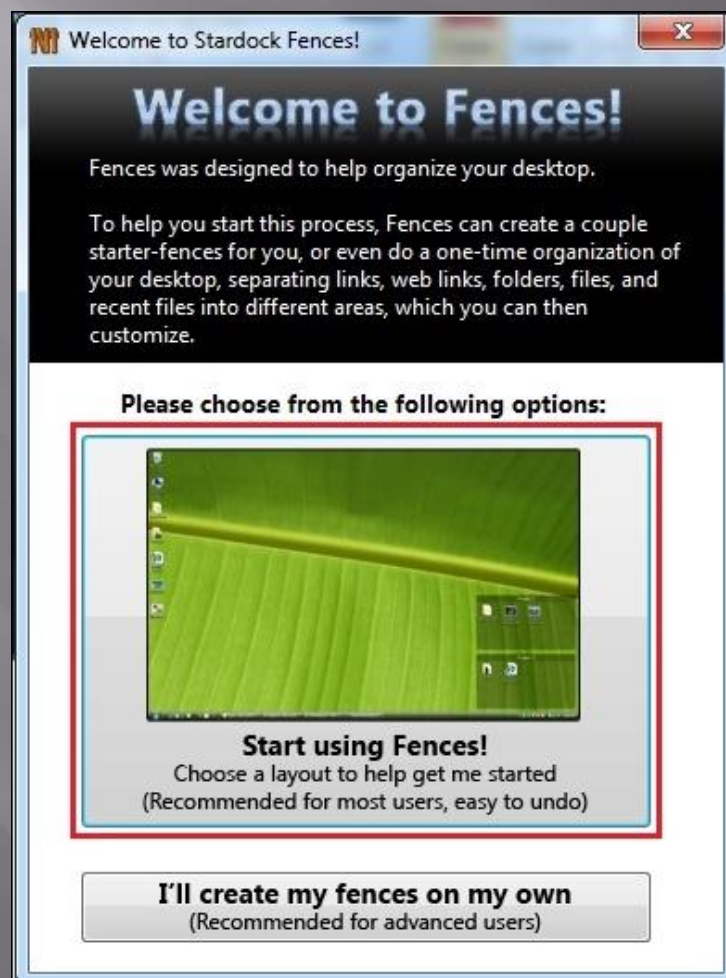
เมื่อ Restart เสร็จมาถึงหน้า Desktop แล้ว ให้เข้าไปที่โปรแกรม "Fences" เลยครับ



จะมีข้อความแนะนำการปรับแต่ง  
ตั้งค่าของ Fences กด  
"Open Fences  
Settings" ครับ



คุณสามารถเลือกในโปรแกรมสร้างมาพร้อมกับหน้าต่างแบ่ง  
หมวดเลย หรือจะสร้างเองที่หลังก็ได้ครับ  
ในตัวอย่างผมเลือกอันแรกเพื่อให้ **Fences** สร้างมาให้

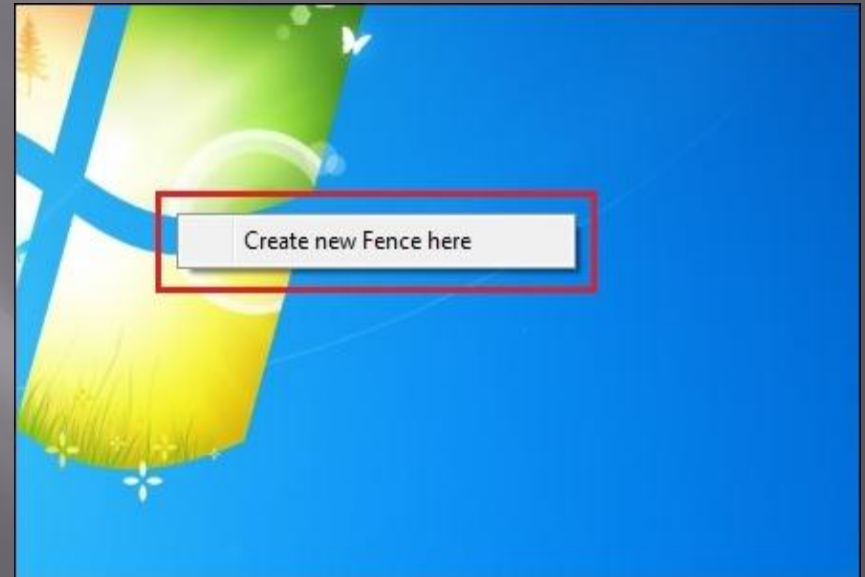




สามารถเลือกได้อีกว่าจะสร้างแค่ 2 หมวด หรือจะสร้างแบ่งตามไฟล์  
ของคุณครับในตัวอย่างผมเลือกแค่ 2 หมวดครับ



# มาแล้วครับหน้าต่างของหมวดโปรแกรมโดยใช้ Fences



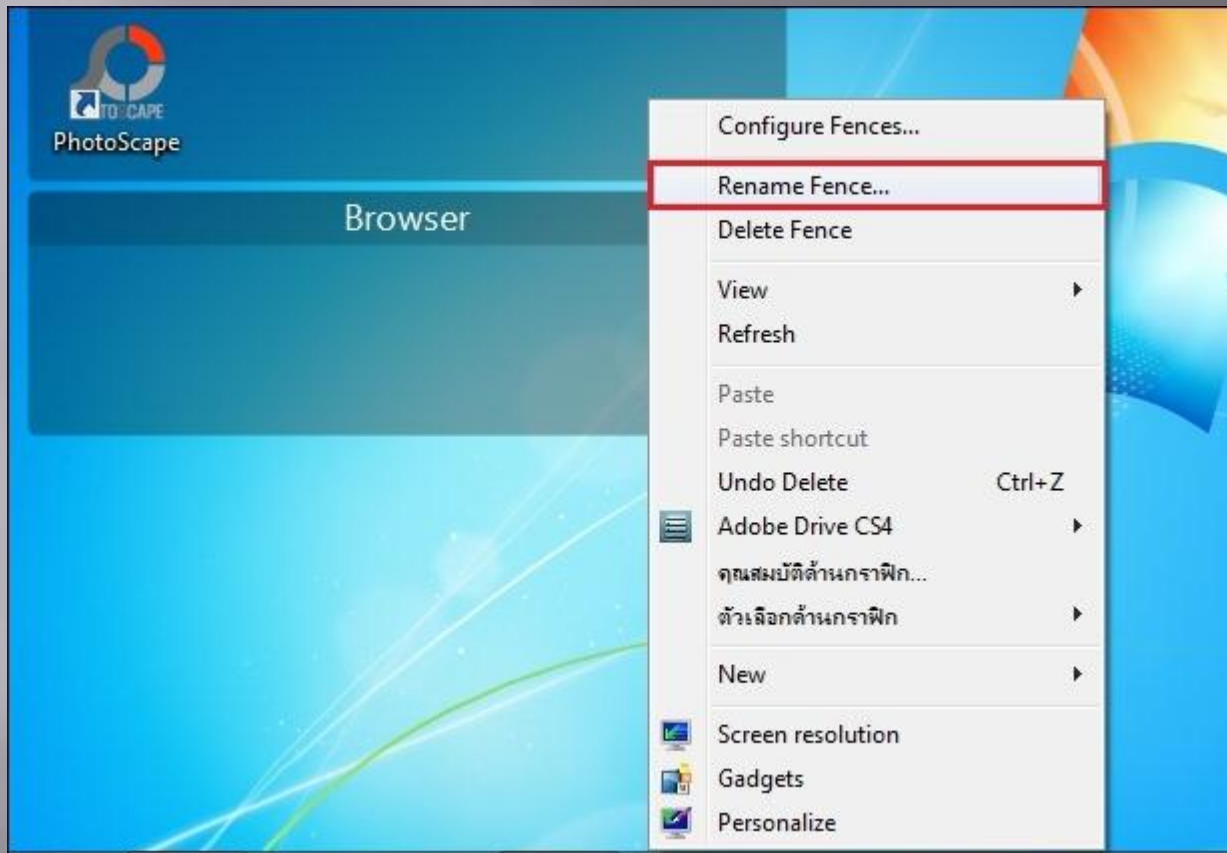
- ถ้า 2 หมวดไม่พอละก็ คุณสามารถสร้างเพิ่มได้ โดยการคลิกขวาแล้วปล่อยจะมีตัวเลือก "Create new Fence here" ขึ้นมา กดเลือกได้เลยครับ



จัดการตั้งชื่อหมวดของคุณให้เรียบร้อยครับ แล้ว "OK" เลยครับ



เมื่อเสร็จแล้วคุณจะได้หมวดที่ 3 เพิ่มตามรูปครับ



- ▣ ถ้าคุณอยากจะเปลี่ยนชื่อหมวดของคุณ ให้คลิกขวาที่หมวดที่ต้องการจะเปลี่ยนชื่อ แล้วเลือก "**Rename Fence**" ครับ

หน้าตา Desktop ที่ใช้ Fences ครับ ดูเป็นระเบียบเรียบร้อยครับ  
แบ่งหมวดหมู่ได้ชัดเจนนอกจากนี้ Fences ยังสามารถปรับเปลี่ยนสี และ  
ขนาดของหน้าต่างที่แบ่งหมวดหมู่ได้ด้วยครับ

